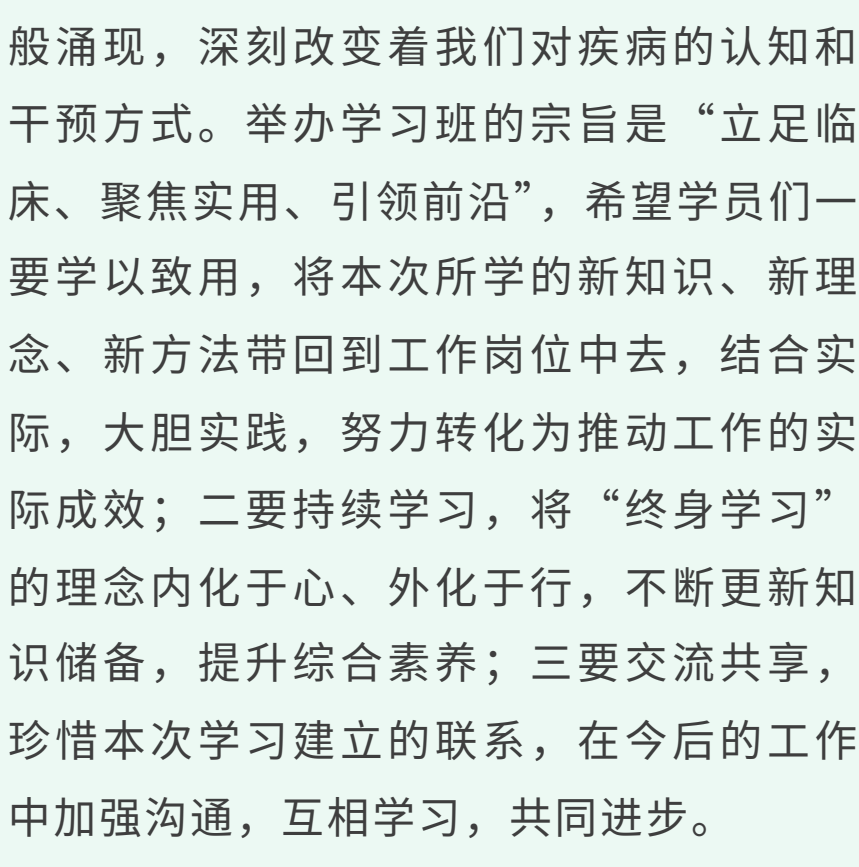


8月10日，由台州市中医院举办的台州市首届杏林超声论坛暨《基于紧密型城市医疗集团的甲状腺疾病超声诊疗规范学习班》在急诊六楼多功能厅举行。

浙江大学医学院附属妇产科医院超声科主任、博士生导师、主任医师朱江教授，台州市中医院领导徐雄平、李海军、林招定出席会议。



院党委书记徐雄平在开幕式致辞中指出，当前，医学科技日新月异，超声领域的新技术、新方法、新理念犹如雨后春笋般涌现，深刻改变着我们对疾病的认知和干预方式。举办学习班的宗旨是“立足临床、聚焦实用、引领前沿”，希望学员们一要学以致用，将本次所学的新知识、新理念、新方法带回到工作岗位中去，结合实际，大胆实践，努力转化为推动工作的实际成效；二要持续学习，将“终身学习”的理念内化于心、外化于行，不断更新知识储备，提升综合素养；三要交流共享，珍惜本次学习建立的联系，在今后的工作中加强沟通，互相学习，共同进步。

台州市中医院党委副书记、副院长林招定，临海市第一人民医院超声科副主任汪一鸣，三门县人民医院超声科副主任柯林申，天台县中医院超声科/功能检查科主任安黎为此次会议主持。

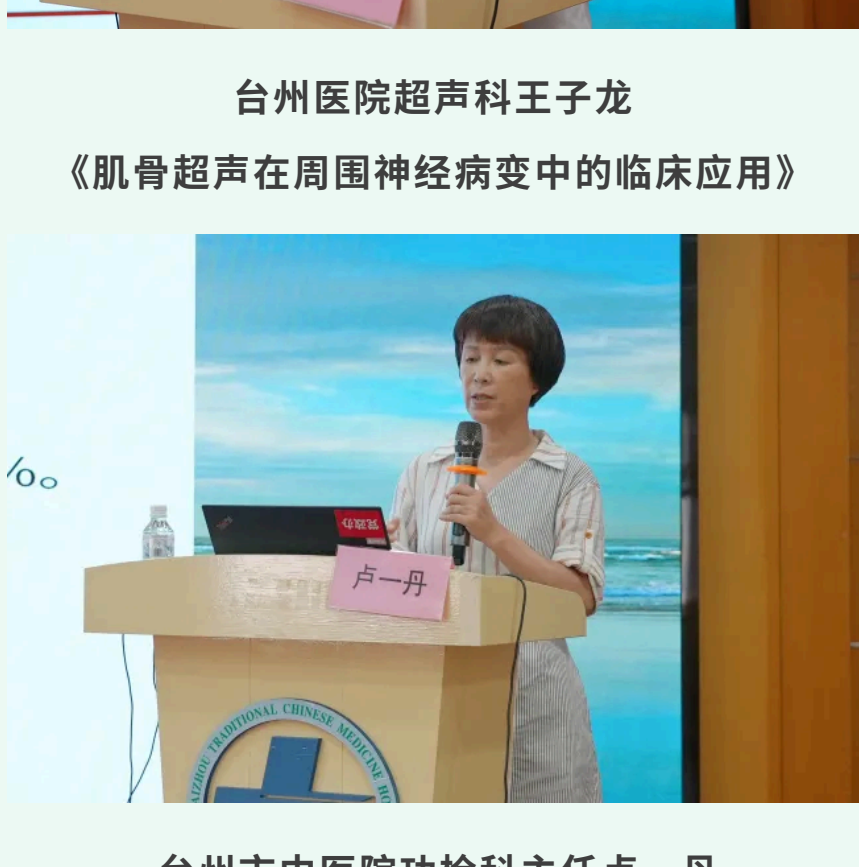
专题学术讲座



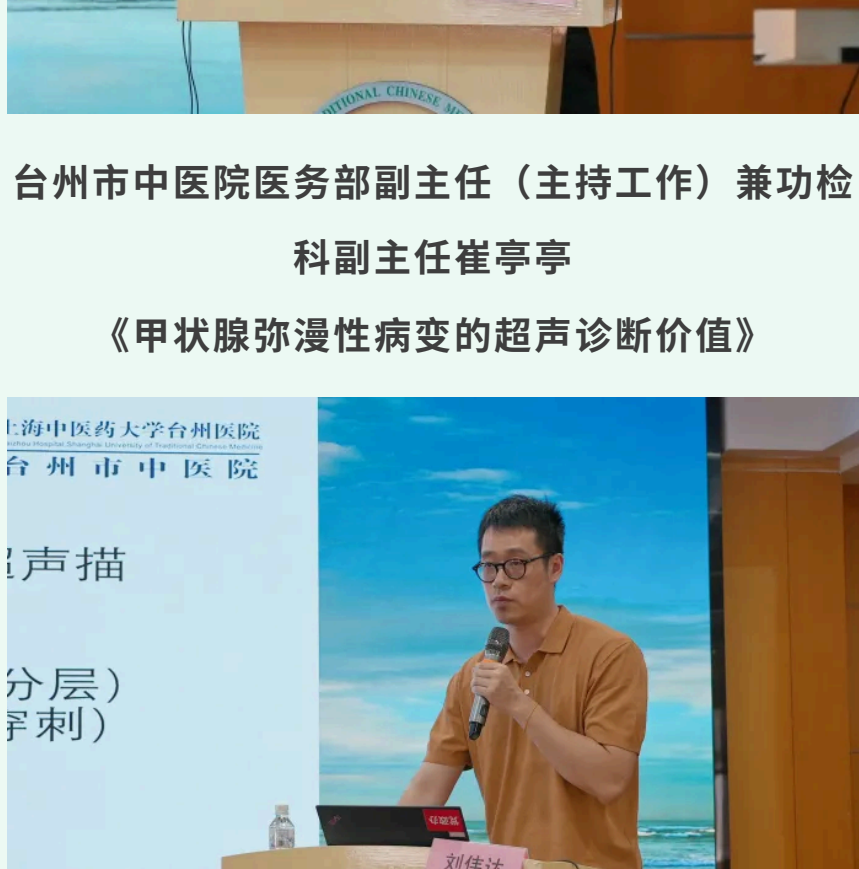
台州市中医院党委副书记、院长李海军
《构建卓越平台，培育核心人才——探索学科建设与人才培养的协同发展路径》



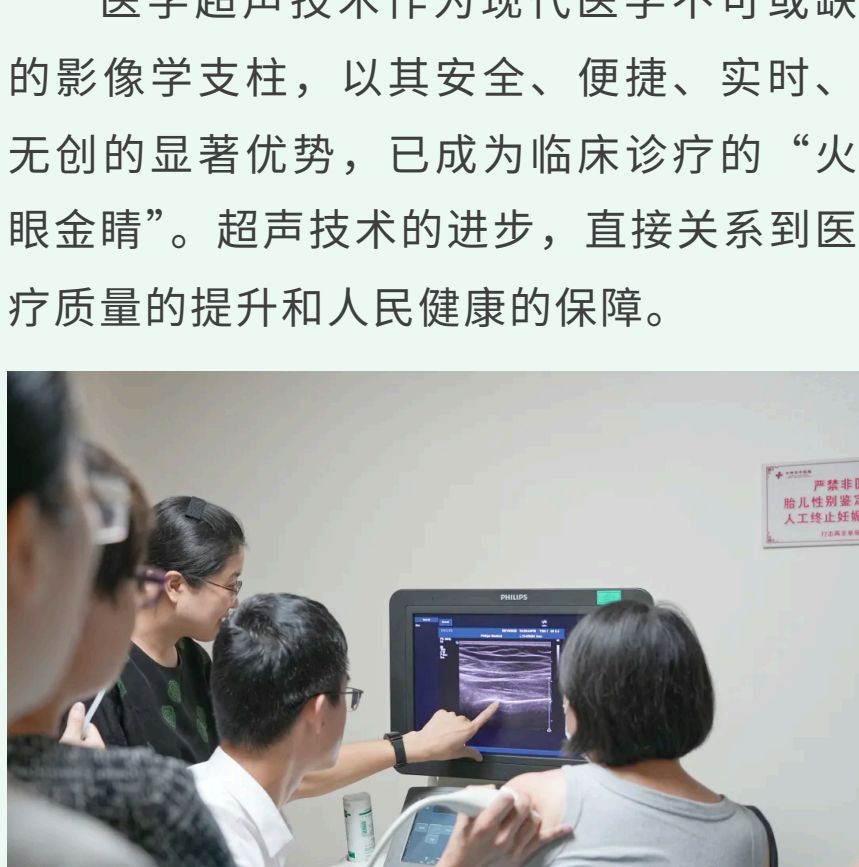
浙江大学医学院附属妇产科医院超声科主任、博士生导师、主任医师朱江教授
《甲状腺结节超声诊疗新进展》



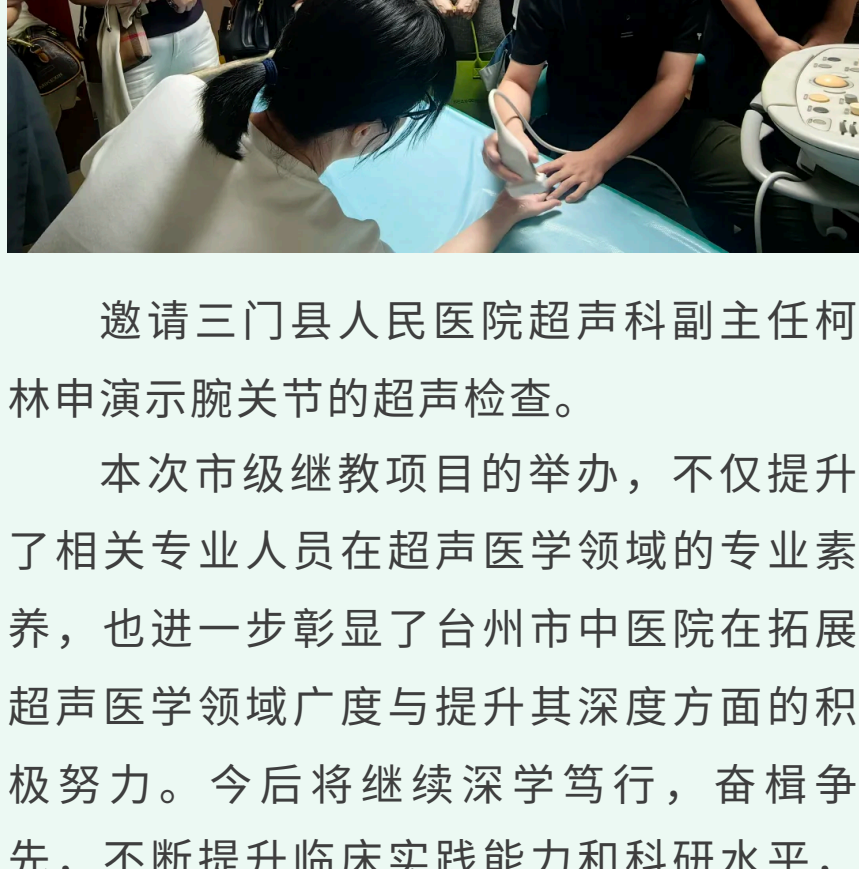
台州市中心医院超声科主任周剑宇
《超声介入治疗在甲状腺和其他头颈部疾病中的临床应用》



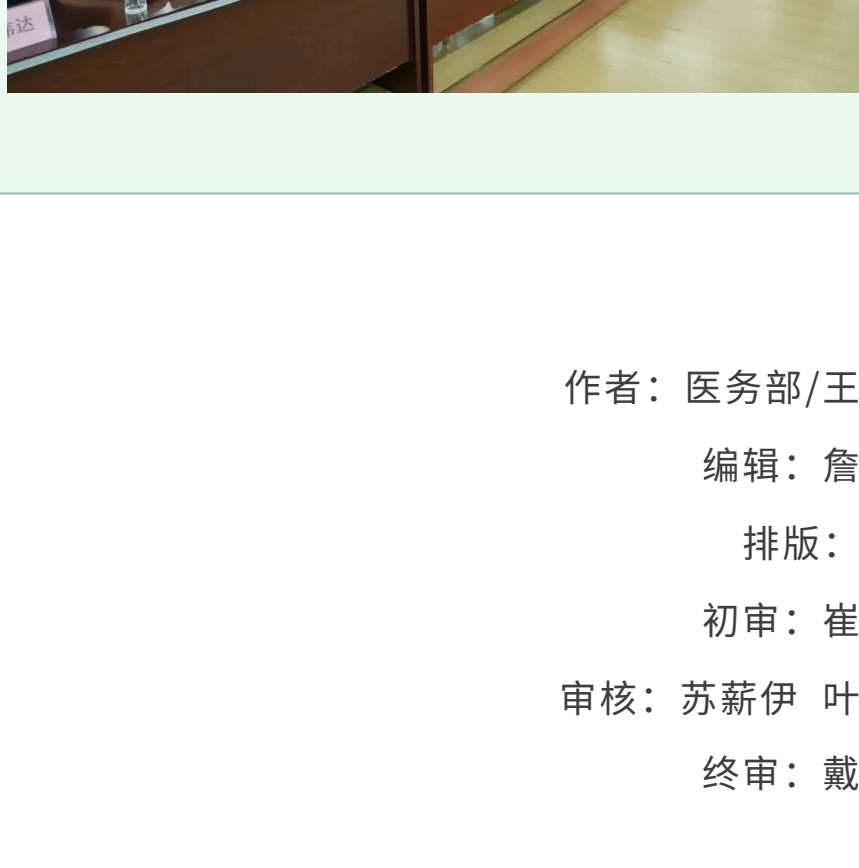
天台县人民医院超声科主任陈禄湊
《甲状腺超声诊断与介入若干问题专家共识解读》



台州医院超声科王子龙
《肌骨超声在周围神经病变中的临床应用》



台州市中医院功检科主任卢一丹
《甲状腺良性结节的超声诊断》



台州市中医院医务部副主任（主持工作）兼功检科副主任崔亭亭
《甲状腺弥漫性病变的超声诊断价值》



台州市中医院超声科刘伟达
《甲状腺TI-RADS分类在健康体检中的应用：解读、陷阱与优化》

现场演示

医学超声技术作为现代医学不可或缺的影像学支柱，以其安全、便捷、实时、无创的显著优势，已成为临床诊疗的“火眼金睛”。超声技术的进步，直接关系到医疗质量的提升和人民健康的保障。

学习班邀请了台州医院超声科王子龙现场演示肩关节和上肢神经的超声检查；

邀请三门县人民医院超声科副主任柯林申演示腕关节的超声检查。

本次市级继教项目的举办，不仅提升了相关专业人员在超声医学领域的专业素养，也进一步彰显了台州市中医院在拓展超声医学领域广度与提升其深度方面的积极努力。今后将继续深学笃行，奋楫争先，不断提升临床实践能力和科研水平，为助力医院高质量发展，推动区域医疗服务能力的提升贡献力量。

作者：医务部/王素芬

编辑：詹茂庆

排版：陈涵

初审：崔亭亭

审核：苏薪伊 叶轶莉

终审：戴仁森